

★Web 予約操作案内★



利用者登録（パスワード登録等）をします。

- ① 図書館カウンターで仮パスワード発行の申し込みをします。
- ② パソコン・スマホで【河津町立文化の家】で検索します。

🌸 Webで図書の予約をするには、まず利用者登録からはじめます！🌸



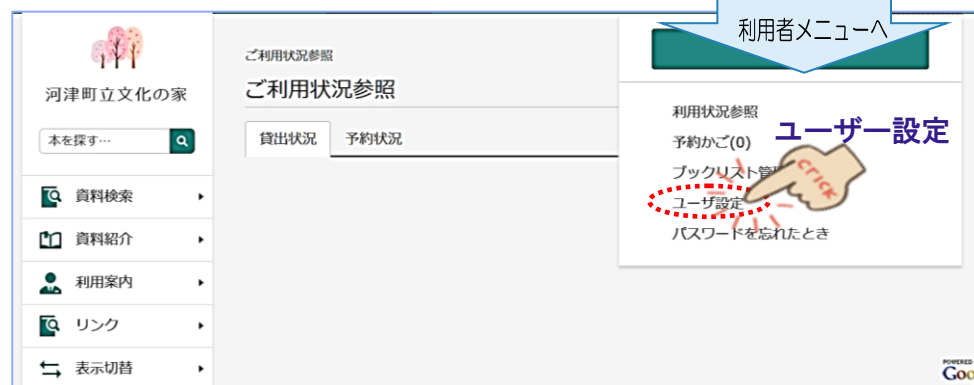
ログイン画面へ



利用者メニュー



利用者メニューへ



ユーザー設定画面へ

河津町立文化の家

ホーム 利用者メニュー ユーザー設定

ユーザー設定

※パスワードの他に、ニックネーム・メールアドレスの登録ができます。

登録内容

ニックネーム *i*
bun

メールアドレス *i*
パソコン: bunkanoie@bridge.ocn.ne.jp

パスワード *i*

変更する

変更する

※ログイン時に入力した仮パスワードを任意のパスワードに変更します。

変更する

新パスワード入力

河津町立文化の家

ホーム 利用者メニュー ユーザー設定

ユーザー設定

登録内容

ニックネーム *i*
bun

メールアドレス *i*
パソコン: bunkanoie@bridge.ocn.ne.jp

パスワード *i*

変更する

変更しない

現パスワード 図書館で渡された仮パスワードを入力

新パスワード

新パスワード(確認)

パスワード強度

変更

パスワード入力後変更

新パスワードを入力
※パスワードは忘れないように記録しましょう

登録内容変更確認画面

登録内容変更確認

以下の内容で登録情報の変更を行います。

現パスワード *****

新パスワード *****

変更

河津町立文化の家

ホーム 利用者メニュー ユーザー設定

変更が完了しました。

ユーザー設定

ユーザー設定

登録内容

ニックネーム *i*
bun

メールアドレス *i*
パソコン: bunkanoie@bridge.ocn.ne.jp


パスワード *i*

変更する

変更する

変更する

※利用者登録(ユーザー設定)完了※

 貸出中の本の予約をします。

● 図書館ホームページトップ画面の  ネット予約 ボタンを選択します。

 ユーザー設定画面（前頁最後の画面）の左側資料検索ボタンを選択すると蔵書検索・予約画面に移ります。




蔵書検索・予約画面へ



検索結果一覧画面へ



 検索結果一覧で抽出された図書の「予約かごに追加」ボタンを選択すると貸出可能・貸出不可の図書どちらも、予約かごに追加され、「予約かご」ボタンに冊数が表示されます。予約かごは制限なく選択することができます。

予約かご管理画面へ

予約かご管理

1ページ中の1ページ

カテゴリ | すべて | カテゴリー修正

登録日 10件 | 表示変更

① 予約かごの中から予約する本を選択

1 家康さまの業師 潮文庫 た-9 図書
潮出版社 2023/02 鹿井 信/著
登録日 2023年06月03日
カテゴリ (指定なし)

2 家康 7 秀吉との和隆 幻冬舎時代小説文庫 あ-76-9 図書
幻冬舎 2022/12 安部 健太郎/著
登録日 2023年06月03日
カテゴリ (指定なし)

3 家康 8 柳田証証計画 幻冬舎時代小説文庫 あ-76-10 図書
幻冬舎 2023/02 安部 健太郎/著
登録日 2023年06月03日
カテゴリ (指定なし)

②予約

注意

予約かごに入れた図書で予約登録ができるのは、貸出中の図書のみ、冊数は5冊までです。

在架図書、館内のみ利用可能の図書など、題名等が赤字で表示される図書は、予約することはできません。



予約登録画面へ

予約登録

予約中資料 | 予約済資料

予約できない資料がある場合は、文字の色が黄色で表示されます。

1 家康さまの業師 潮文庫 た-9 図書
潮出版社 2023/02 鹿井 信/著

①選択

②予約

▼メールまたは電話を選択
▼希望する・しないを選択

重要!

※連絡方法にメールを指定をする場合
迷惑メールの受信制限をしている方は
bunkanoie@bridge.ocn.ne.jp
のアクセス許可設定をしてください。

予約確認画面へ

予約確認

予約情報

① 予約情報を確認

②送信

予約を取り消したい時は...

ご利用状況参照画面

ご利用状況参照

① 取り消す

取消する

予約受付画面へ

予約受付完了

ご利用状況参照

予約取消画面へ

予約取消

取消する

この画面で予約状況・貸出状況の確認もできます。